


SALVATORI

DAL 1946

—

URANO



# SALVATORI

DAL 1946

## URANO

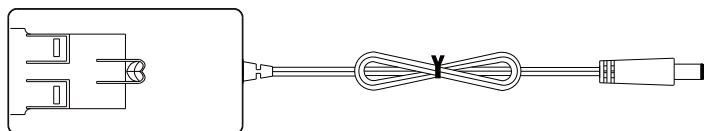
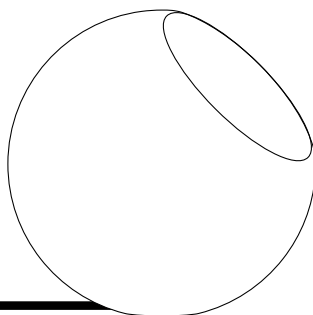
Urano, disegnata da Elisa Ossino, è una splendida sfera di marmo bianco di Carrara ottenuta dalla lavorazione di un singolo blocco di pietra naturale.

*Urano, designed by Elisa Ossino, is a luminous sphere carved out of a single cube of Bianco Carrara marble.*


### Nell'imballaggio / In the box

Urano è fornita con un cavo dotato di interruttore rompifilo unipolare per la versione da tavolo o interruttore a pedale per la versione da terra.

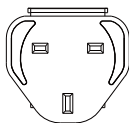
*Urano lamp wired with single pole inline cord switch (table version) or single pole foot switch (floor version) and P1J standard plug.*



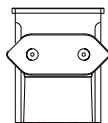
Alimentatore 24W AC-DC con prese AC intercambiabili e presa standard P1J.  
*24W AC-DC power supply with interchangeable AC plugs and P1J standard plug.*



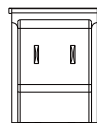
Presa AUS  
*AUS plug*



Presa UK  
*UK plug*



Presa EU  
*EU plug*

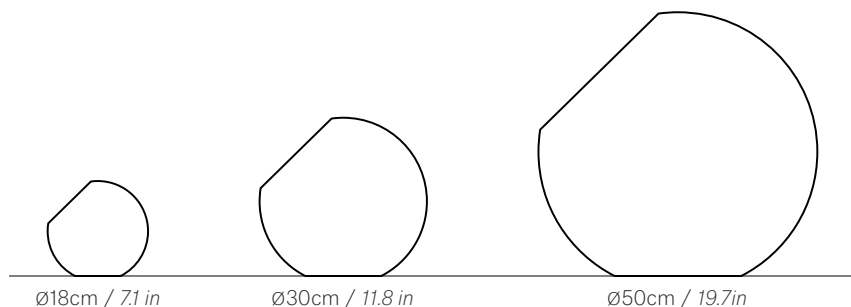


Presa US  
*US plug*

# SALVATORI

DAL 1946

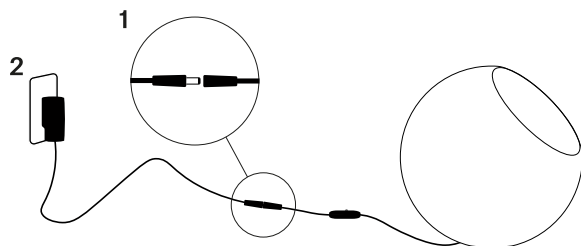
## Dimensioni / Dimensions



Urano è disponibile con un diametro di 18 o 30 cm per la versione da tavolo o di 50 cm come lampada da terra.

*Urano lamp is available in diameters of 18 cm and 30 cm for the table version or 50 cm in the floor version.*

## Installazione / Installation



Collegare il connettore dell'alimentatore al cavo della lampada prima di inserire l'alimentatore nella presa di corrente.

*Connect the power supply plug to the lamp cord before inserting the plug into the power socket.*



### **Attenzione! / Warning!**

Durante la connessione e la disconnessione dell'apparecchio assicurarsi che l'alimentatore sia scollegato dalla presa della corrente.

*Always check that the power socket is switched off before plugging or unplugging.*

## Trattamento superficiale / *Surface finishing*

La lampada Urano esce dalla fabbrica già trattata. Poiché non amiamo verniciare con resine o pitture la superficie dei nostri marmi, applichiamo tre strati di sigillante penetrante ad altissimo potere protettivo. In questo modo riusciamo a preservare il prodotto e l'aspetto naturale della pietra.

È necessario ricordare che non esiste un sigillante in commercio in grado di proteggere al 100% la pietra naturale dalle macchie, in particolare se la sostanza penetrante viene lasciata a lungo a contatto con il marmo. Il sigillante protegge la pietra per qualche ora dall'attacco dell'agente macchiante, per cui è necessario rimuoverlo entro poche ore per evitare che la macchia si fissi.

*All our Urano lamps leave our factory in Tuscany pre-sealed.*

*Since we do not like to paint the surface of our lovely stone with transparent paints or resins, we apply three coats of the highest possible level of protective penetrating sealant. This will preserve both your lamp and the natural feel of the stone.*

*That said, please bear in mind that there is no sealer on the market that can make natural stone 100% stain proof, so we recommend that any stain is wiped off as soon as possible.*

## Pulizia / *Cleaning*

Per la pulizia utilizzare semplicemente acqua o un detergente neutro sul paralume in marmo, e un panno umido sull'apparecchio illuminante.

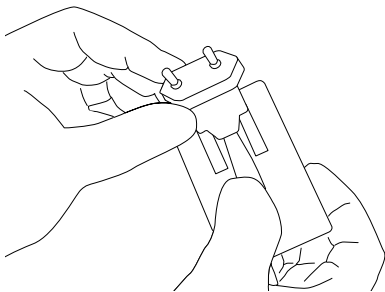
*To clean, simply use water or a neutral detergent on the lamp, and just a damp cloth on the bulb.*



### **Nota! / *Note!***

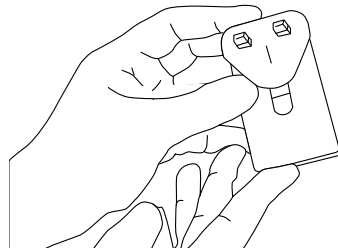
Non utilizzare alcool, detersivi aggressivi o prodotti anticalcare sulla lampada.  
*Avoid using descaling products and other harsh cleaning agents including those which are alcohol-based.*

## Cambiare la presa dell'alimentatore / *Changing the supply plug*



Premere la linguetta di bloccaggio della presa e sfilare la presa che si vuole sostituire.

*Press the plug lock and slide out the existing plug.*



Infilare la nuova presa fino a far scattare la linguetta di bloccaggio.

*Slide in the new plug and lock it into place.*

## Dati Tecnici / Technical Data

<b>Materiale / Material</b>	Marmo Bianco Carrara / White Carrara Marble
<b>Lampada / Lamp</b>	1x LED 3500K
<b>Ambiente / Environment</b>	Per Interni / Indoor
<b>Dimensioni / Dimensions</b>	Urano: Ø18 cm / 7.1 in - da tavolo / table Urano: Ø30 cm / 11.8 in - da tavolo / table Urano: Ø50 cm / 19.7 in - da terra / floor
<b>Tensione / Voltage</b>	24Vdc
<b>Potenza massima / Max power</b>	Urano Ø18 cm / 7.1 in: 5,25W Urano Ø30 cm / 11.8 in: 9,45W Urano Ø50 cm / 19.7 in: 18W
<b>Flusso luminoso / Luminous Flux</b>	Urano Ø18 cm / 7.1 in: 584 lm Urano Ø30 cm / 11.8 in: 1051 lm Urano Ø50 cm / 19.7 in: 1981 lm
<b>Alimentazione / Supply</b>	Cavo elettrico con presa standard P1J e alimentatore con prese AC intercambiabili e presa standard P1J. <i>Power cord with P1J standard plug and external power supply with interchangeable AC plugs and P1J standard plug.</i>
<b>Regolazione / Switching</b>	On-Off



### Nota! / Note!

Per maggiori informazioni sull'alimentatore fornito con Urano leggere il manuale e le specifiche tecniche del produttore - <http://www.meanwell.com>.

*For more information on the power supply provided with Urano read the manufacturer's installation manual and technical specifications - <http://www.meanwell.com>.*

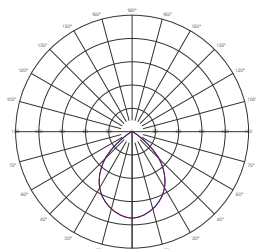


### Nota! / Note!

Utilizzare esclusivamente alimentatori a corrente costante forniti da Salvatori, l'utilizzo di alimentatori differenti invalida la garanzia.

*This product is guaranteed only if used with the power supply pack provided by Salvatori.*

## Diagramma polare / Polar curve



## Certificazioni / Certifications







# SALVATORI

DAL 1946



## Head Office

via Aurelia 395/E  
55047 Querceta (LU)  
ITALY  
T: +39 0584 769 200  
info@salvatori.it

## Showrooms

Via Solferino 11  
20121 Milan (MI)  
ITALY  
T: +39 02 8050 0372  
milano@salvatori.it

26 Wigmore St  
London W1U 2RL  
UNITED KINGDOM  
T: +44 (0)20 748 684 91  
info@salvatoriuk.com

   
salvatori\_official  
info@salvatori.it