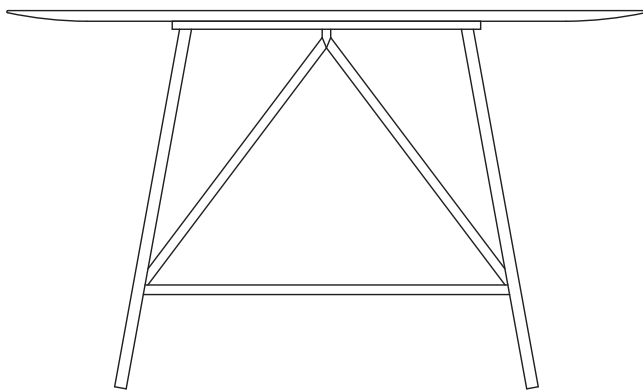


SALVATORI

DAL 1946

—

W TABLES



SALVATORI

DAL 1946

W TABLES

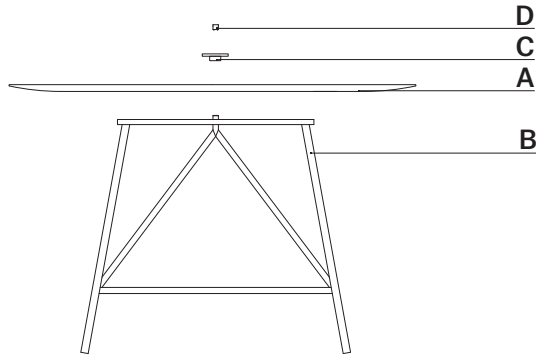
La serie W gioca sapientemente con il concetto di leggerezza abbinando uno splendido piano in pietra naturale a sottili gambe tubolari in metallo. Il contrasto geometrico fra le forme triangolari e le linee curve grazie ad una equilibrata giustapposizione dà vita ad un tavolo moderno e audace.

Disponibile in Bianco Carrara, Gris du Marais e Pietra d'Avola nelle texture Levigato e Lithoverde®.

The W series plays with the concept of weightlessness, brought to life by an über-fine top in natural stone which contrasts with slender tubular legs in metal which are "locked into place" by a simple click of a brass disc. The geometric contrast of triangle and circle creates an arresting juxtaposition and the result is a bold modern piece of furniture. Available in both honed and Lithoverde® finishes in Bianco Carrara, Gris du Marais and Pietra d'Avola.

W DINING TABLES

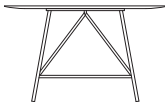
Nell'imballaggio / In the box



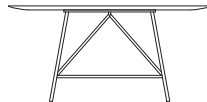
W Dining Table è fornito completo di piano in pietra naturale (A), di struttura con gambe tubolari in metallo (B), disco di fissaggio in ottone (C) e chiave per avvitare il disco di fissaggio in ottone (D).

The W Dining Table comes supplied with a natural stone top (A), metal tubular legs as a single structure (B), a brass disc which acts as a locking device (C) and wrench to lock the brass disc (D).

Dimensioni / Dimensions



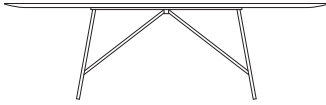
LxPxH - Ø120x72 cm
LxDxH - Ø47.2x28.4 in



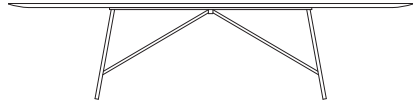
LxPxH - Ø150x72 cm
LxDxH - Ø59.1x28.4 in

SALVATORI

DAL 1946



LxPxH - 240x120x72 cm
LxDxH - 94,5x47,2x28,4 in



LxPxH - 300x150x72 cm
LxDxH - 118,1x59,1x28,4 in

Installazione / Installation



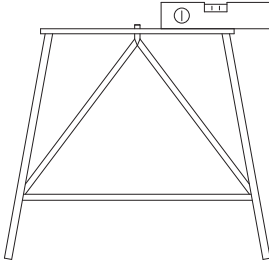
Nota! / Note!

Si consiglia di far eseguire l'installazione a personale qualificato.
Installation should only be carried out by qualified tradespeople.

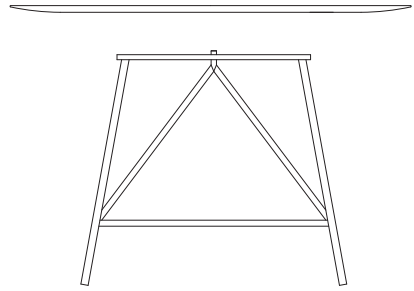


Nota! / Note!

Attenzione, durante la movimentazione del prodotto, onde evitare di danneggiare la pietra, si consiglia di appoggiare sempre i diversi elementi su una superficie protettiva.
Take care when handling this product to avoid damaging the stone, particularly the edges. We recommend placing it on a protective surface such as cardboard or a sheet. Ideally installation should be carried out by two people.



1. Regolare i piedini di appoggio della base in modo che, una volta appoggiato il piano in pietra, questo risulti in bolla.
/ Regulate the adjustable supports at the base of the legs to ensure that the structure is perfectly level.



2. Appoggiare il piano del tavolo sulle gambe in metallo. */ Place the top on the metal legs.*



Nota! / Note!

Fare attenzione al peso del piano in pietra.
Remember that the stone top weighs a significant amount.

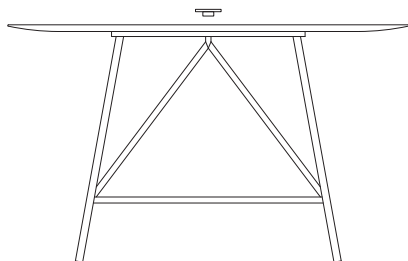
SALVATORI

DAL 1946

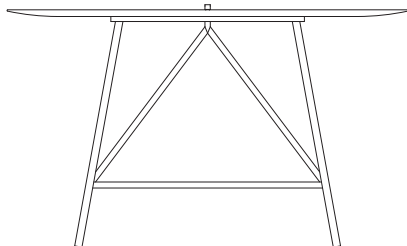


Nota! / Note!

Durante il montaggio e lo smontaggio del piano fare attenzione a non scheggiare il marmo e a non graffiare le superfici metalliche delle gambe.
Whilst assembling or disassembling the top, take care not to chip the stone or scratch the metal.



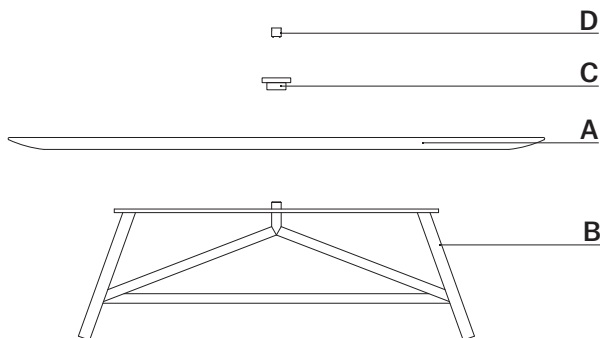
3. Inserire il disco di serraggio in ottone. /
*Insert the brass disc in the middle of the
plane.*



4. Utilizzando la chiavetta in dotazione
fissare il piano alla struttura mediante il
disco di serraggio in ottone. / *Lock the
top in place tightening the brass disc with
the furnished wrench.*

W COFFEE TABLES

Nell'imballaggio / *In the box*



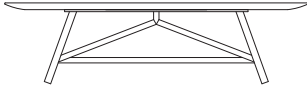
W Coffee Table è fornito completo di piano in pietra naturale (A), di struttura con gambe tubolari in metallo (B), disco di fissaggio in ottone (C) e chiavetta per avvitare il disco di fissaggio in ottone (D).

The W Coffee Table comes supplied with a natural stone top (A), metal tubular legs as a single structure (B), brass disc which acts as a locking device (C) and wrench to lock the brass disc (D).

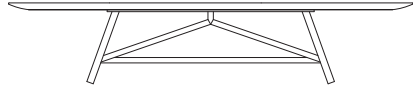
SALVATORI

DAL 1946

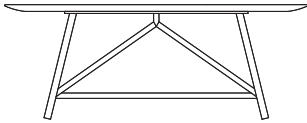
Dimensioni / Dimensions



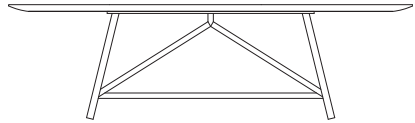
LxPxH - Ø90x25 cm
LxDxH - Ø35.4x9.8 in



LxPxH - Ø120x25 cm
LxDxH - Ø47.2x9.8 in



LxPxH - Ø90x35 cm
LxDxH - Ø35.4x13.8 in



LxPxH - Ø120x35 cm
LxDxH - Ø47.2x13.8 in

Installazione / Installation



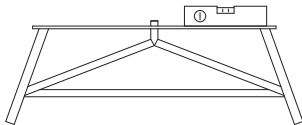
Nota! / Note!

Si consiglia di far eseguire l'installazione a personale qualificato.
Installation should only be carried out by qualified tradespeople.

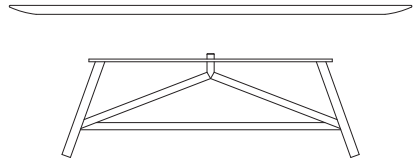


Nota! / Note!

Attenzione, durante la movimentazione del prodotto, onde evitare di danneggiare la pietra, si consiglia di appoggiare sempre i diversi elementi su una superficie protettiva. *Take care when handling this product to avoid damaging the stone, particularly the edges. We recommend placing it on a protective surface such as cardboard or a sheet. Ideally installation should be carried out by two people.*



1. Regolare i piedini di appoggio della base in modo che, una volta appoggiato il piano in pietra, questo risulti in bolla. / *Regulate the adjustable supports at the base of the legs to ensure that the structure is perfectly level.*



2. Appoggiare il piano del tavolo sulle gambe in metallo. / *Place the top on the metal legs.*

SALVATORI

DAL 1946



Nota! / Note!

Fare attenzione al peso del piano in pietra.

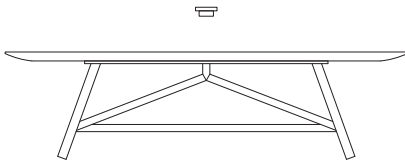
Remember that the stone top weighs a significant amount.



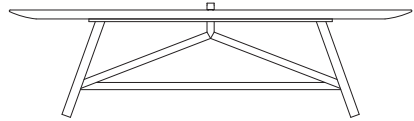
Nota! / Note!

Durante il montaggio e smontaggio del piano fare attenzione a non scheggiare il marmo e a non graffiare le superfici metalliche delle gambe.

Whilst assembling or disassembling the top, take care not to chip the stone or scratch the metal.



3. Inserire il disco di serraggio in ottone. /
*Insert the brass disc in the middle of the
plane.*



4. Utilizzando la chiave in dotazione
fissare il piano alla struttura mediante il
disco di serraggio in ottone. / *Lock the
top in place tightening the brass disc with
the furnished wrench.*

Trattamento superficiale / Surface finishing

W Table esce dalla fabbrica già trattato. Poiché non amiamo verniciare con resine o pitture la superficie dei nostri marmi, applichiamo tre strati di sigillante penetrante ad altissimo potere protettivo. In questo modo riusciamo a preservare il prodotto e l'aspetto naturale della pietra. È necessario ricordare che non esiste un sigillante in commercio in grado di proteggere al 100% la pietra naturale dalle macchie, in particolare se la sostanza penetrante viene lasciata a lungo a contatto con il marmo. Il sigillante protegge la pietra per qualche ora dall'attacco dell'agente macchiante, per cui è necessario rimuoverlo entro poche ore per evitare che la macchia si fissi.

All our W Tables leave our factory in Tuscany pre-sealed.

Since we do not like to paint the surface of our lovely stone with transparent paints or resins, we apply three coats of the highest possible level of protective penetrating sealant. This will preserve both your table and the natural feel of the stone.

That said, please bear in mind that there is no sealer on the market that can make natural stone 100% stain-proof, so we recommend that any stain is wiped off as soon as possible.

Pulizia Quotidiana della Pietra / Everyday Cleaning (stone)

Per la pulizia ordinaria delle superfici utilizzare sempre saponi o detersivi neutri. Come detersivo neutro Salvatori consiglia Cleaner Pro. Fare sempre riferimento alle indicazioni riportate sulla confezione del prodotto.

In nessun caso utilizzare prodotti aggressivi che possano intaccare irrimediabilmente la superficie della pietra (come acidi o prodotti anticalcare).

To clean the stone components of the table, simply use water or a neutral detergent such as

*Cleaner Pro, always following the instructions given for any particular cleaning product.
Never use aggressive cleaning products such as acids or lime scale removers as these could
damage the natural stone of your product.*



Nota! / Note!

Non utilizzare alcool, detersivi aggressivi o prodotti anticalcare sul prodotto.
Avoid using alcohol-based or other harsh cleaning agents on the stone.

Pulizia delle Superfici Metalliche / Everyday Cleaning (metal)

Per la pulizia ordinaria delle superfici metalliche utilizzare sempre detersivi delicati e non abrasivi e risciacquare bene eventuali tracce di detersivo residuo. Evitare inoltre candeggine contenenti ipoclorito, detersivi per l'argento o prodotti a base di acidi.

To clean the metal legs, simply a delicate, non-abrasive detergent and rinse well so that no residual traces of it remain.

Never use bleach, acid-based products or silver cleaners.



Nota! / Note!

Si raccomanda di non usare retine in acciaio per pulire le superfici in metallo.
Steel pads should not be used on the metal legs.

Manutenzione Straordinaria / Extraordinary Maintenance

Per la manutenzione straordinaria delle pietre Salvatori consiglia:

PS87 PRO: adatto per ogni pietra, per la pulizia di macchie ostinate e per la manutenzione straordinaria.

FOB XTREME: protettivo neutro a base solvente che protegge senza alterare il colore naturale della pietra.

STONEPLUS: protettivo rinvigoriscente a base solvente consigliato per Pietra d'Avola.

Where particularly assiduous cleaning or maintenance is required, Salvatori recommends the following products for use on the stone components of the basin:

PS87 PRO: for the removal of stubborn stains.

FOB XTREME: neutral solvent-based protectant which does not alter the stone's natural colour.

STONEPLUS: colour-enhancing, solvent-based protectant recommended for Pietra d'Avola.



Nota! / Note!

Fare sempre riferimento alle indicazioni riportate sulla confezione di ogni prodotto.
Always follow the instructions on the package of any cleaning product.

SALVATORI

DAL 1946

Dati Tecnici / *Technical Data*

Materiale / Material	Marmo Bianco Carrara, Gris du Marais o Pietra d'Avola / <i>Carrara white marble, Gris du Marais or Pietra d'Avola</i>
Texture / Texture	Levigato o Lithoverde® / <i>Honed or Lithoverde®</i>
Dimensioni (LxPxH) / Dimensions (LxDxH)	W DINING - Ø120x72 cm / Ø47.2x28.4 in W DINING - Ø150x72 cm / Ø59.1x28.4 in W DINING - 240x120x72 cm / 94.5x47.2x28.4 in W DINING - 300x150x72 cm / 118.1x59.1x28.4 in W COFFEE - Ø90x25 cm / Ø35.4x9.8 in W COFFEE - Ø120x25 cm / Ø47.2x9.8 in W COFFEE - Ø90x35 cm / Ø35.4x13.8 in W COFFEE - Ø120x35 cm / Ø47.2x13.8 in
Peso / Weight	W DINING - Ø120x72: 73 kg / 160.9 lb W DINING - Ø150x72: 156 kg / 343.9 lb W DINING - 240x120: 201 kg / 443.1 lb W DINING - 300x150: 308 kg / 679.1 lb W COFFEE - Ø90x25: 43 kg / 94.8 lb W COFFEE - Ø120x25: 71 kg / 156.5 lb W COFFEE - Ø90x35: 45 kg / 99.2 lb W COFFEE - Ø120x35: 73 kg / 160.9 lb
Posti / Seats	W DINING - Ø120x72: 4 W DINING - Ø150x72: 6 W DINING - 240x120: 8 W DINING - 300x150: 10



Nota! / Note!

Le misure indicate sono soggette alle tolleranze CE.

Measurements may be subject to slight variances in accordance with EC tolerance standards.

SALVATORI

DAL 1946



Head Office

via Aurelia 395/E
55047 Querceta (LU)
ITALY
T: +39 0584 769 200
info@salvatori.it

Showrooms

Via Solferino 11
20121 Milan (MI)
ITALY
T: +39 02 8050 0372
milano@salvatori.it

26 Wigmore St
London W1U 2RL
UNITED KINGDOM
T: +44 (0)20 748 684 91
info@salvatoriuk.com

 
salvatori_official
info@salvatori.it