


SALVATORI

DAL 1946



5A >A@@3F3

LIBRERIA / BOOKCASE



SALVATORI


DAL 1946

5A >A@@3F3

La libreria Colonnata di Piero Lissoni è la straordinaria combinazione tra i ripiani in Rovere thermo ed elementi in pietra naturale, che vanno dal classico Bianco Carrara al Verde Alpi, alle calde sfumature del Rosso Francia ed ai toni scuri del Nero Marquinia.

Piero Lissoni's Colonnata bookcase is a striking combination of thermo-treated oak punctuated by dividers in natural stone ranging from classic Bianco Carrara to Verde Alpi and Rosso Francia and Nero Marquinia.

6L Weja` [! Dimensions



LxPxH: 240x36x165 cm

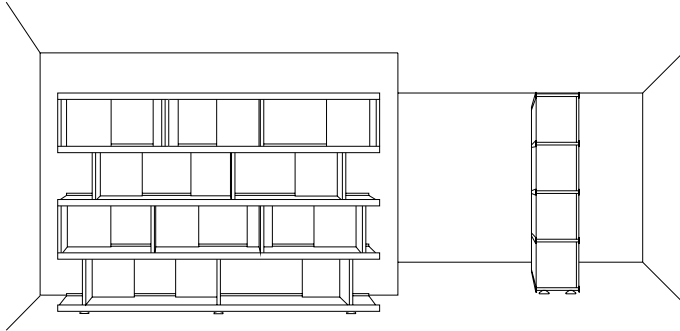
LxDxH: 94.5x14.2x65 in

SALVATORI

DAL 1946

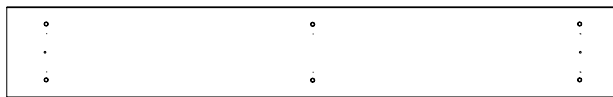
F[ba`aY][W][] efS^SI [a` W] *Installation options*

Parete o Freestanding / *Wall-mounted or Freestanding*

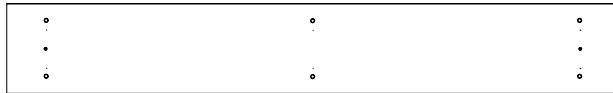


@W^L TS^SY[a! *In the box*

5a^a#! *Box 1*



Lato sopra
Upper face **3**




Lato sotto
Lower face x1




Lato sopra
Upper face **4**



Lato sotto
Lower face x1



Lato sopra
Upper face **5**




Lato sotto
Lower face x1

SALVATORI

DAL 1946




Lato sopra
Upper face **6**



Lato sotto
Lower face x1

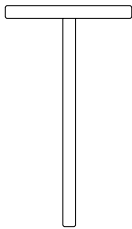


Lato sopra
Upper face **7**

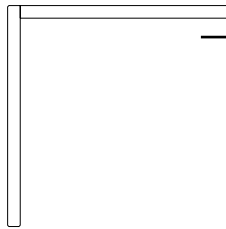


Lato sotto
Lower face x1

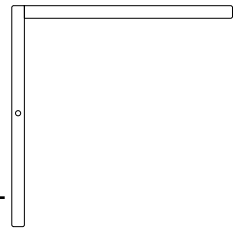
5^a \$! Box 2



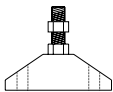
8
x2



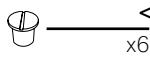
9
x4



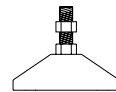
:
x8



;
x2



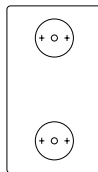
<
x6




=
x4



>
x16



@
x1



A
x1



?
x1



@afS~! Note!

Attenzione, durante la movimentazione del prodotto, onde evitare di danneggiare la pietra, si consiglia di appoggiare sempre i diversi elementi su una superficie protettiva.

Take care when handling this the product to avoid damaging the stone, particularly the edges. We recommend placing the various elements on a protective surface such as cardboard or a soft cloth.

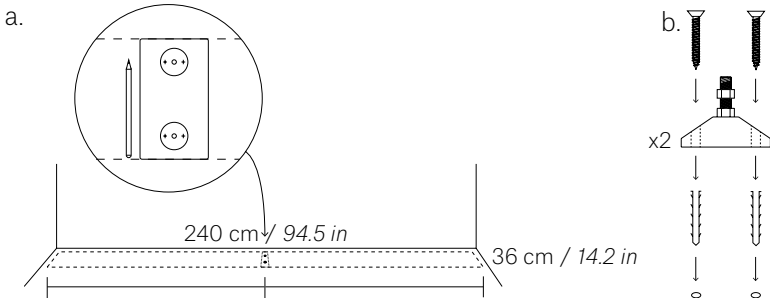
#Z Preparare la postazione / *Prepare position*



@afS~! Note!

Fissare a terra solo i due piedini centrali per garantire la stabilità della struttura. Utilizzare la dima di foratura per effettuare i 4 fori.

Fix the two central feet to the floor so that the structure will be stable during assembly. Do not attach the remaining feet at this stage. With the aid of the drilling template drill all 4 holes.



@afS~! Note!

Viti e tasselli, mostrati in questo capitolo, non sono inclusi nel kit di montaggio. Utilizzare viti e tasselli compatibili con il proprio pavimento e coerenti con le normative locali.

The screws and plugs referred to above are not included with the Colonnata as they should be chosen based on the type of floor the bookcase will be attached to, and in accordance with any applicable building regulations.



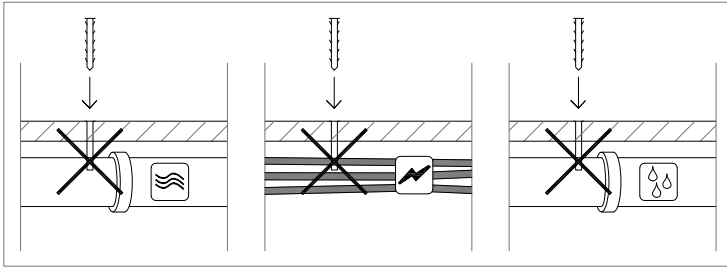
3ffWI [a` W] Warning!

Se il mobile si ribalta può causare lesioni da schiacciamento gravi o mortali. Fissa sempre questo mobile come indicato.
*This item of furniture must be anchored as shown.
If it topples it could cause severe injury.*

SALVATORI

DAL 1946

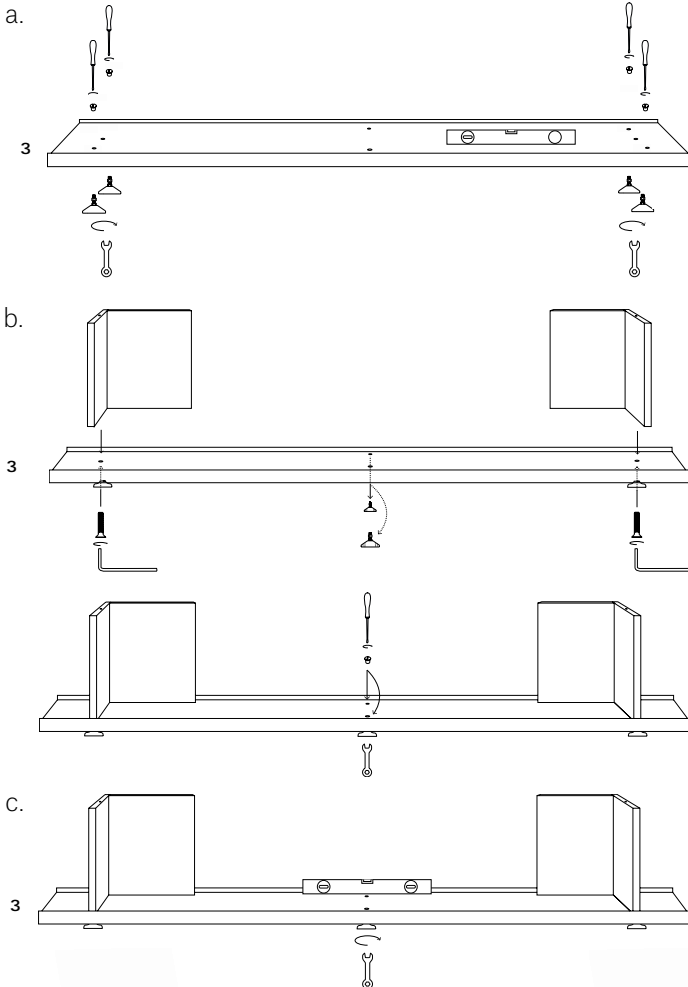
ŠMontaggio della base / Attach the base



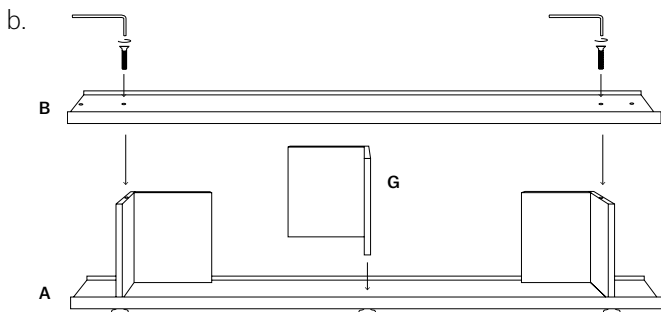
Nota! / Note!

Attenzione a non forare le tubazioni o i cavi elettrici sottotraccia.

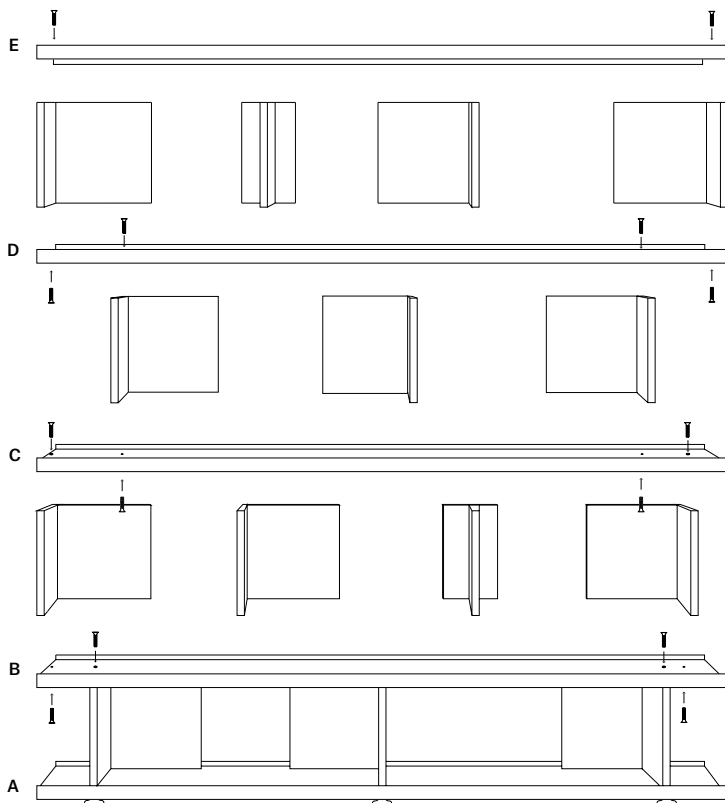
Make sure you avoid the drill coming into contact with any pipes or electrical cables.



3. Montaggio degli elementi in marmo della base / *Insert stone dividers*



4. Step finale / *Final steps*



Trattamento superficiale degli elementi in pietra naturale / *Cleaning and maintenance*

I marmi della libreria Colonnata escono dalla fabbrica già trattati. Poiché non amiamo verniciare con resine o pitture la superficie dei nostri marmi, applichiamo tre strati di sigillante penetrante ad altissimo potere protettivo. In questo modo riusciamo a preservare il prodotto e l'aspetto naturale della pietra. È necessario ricordare che non esiste un sigillante in commercio in grado di proteggere al 100% la pietra naturale dalle macchie, in particolare se la sostanza penetrante viene lasciata a lungo a contatto con il marmo. Il sigillante protegge la pietra per qualche minuto dall'attacco dell'agente macchiante, per cui è necessario rimuoverlo per evitare che la macchia si fissi.

Every Colonnata bookcase leaves our factory in Tuscany pre-sealed.

Since we do not like to paint the surface of our lovely stone with transparent paints or resins, we apply three coats of the highest possible level of protective penetrating sealant. This helps to preserve the stone. That said, please bear in mind that there is no sealer on the market that can make natural stone 100% stain-proof, so we recommend that any potential staining agent is wiped up as soon as possible.

Pulizia quotidiana della pietra naturale / *Everyday cleaning*

Per la pulizia ordinaria delle superfici utilizzare sempre saponi o detersivi neutri. Come detersivo neutro Salvatori consiglia MARBLE REFRESH. Fare sempre riferimento alle indicazioni riportate sulla confezione del prodotto.

To clean, simply use soap or a neutral detergent such as MARBLE REFRESH, always following the instructions given for any particular cleaning product.



Nota! / Note!

In nessun caso utilizzare prodotti aggressivi che possano intaccare irreparabilmente le superfici della pietra, del metallo e del legno, come: alcool, acidi o prodotti anicalcare.

Never use aggressive or alcohol-based cleaning products such as acids and lime scale removers as these could damage not only the natural stone, but also the wood and the metal components of the bookcase.

SALVATORI

DAL 1946

Dati Tecnici / Technical Data

Materiale ripiani Rovere thermo con profili in alluminio anodizzato

Material (shelves) Thermo-treated oak with anodised aluminium facings

Materiale montanti per:

Material (dividers):

Colonnata Pietra naturale: Bianco Carrara, Cipollino, Giallo Siena, Grigio Versilia, Gris du Marais®, Nero Marquinia. Pietra d'Avola, Rosa Portogallo, Rosso Francia, Verde Alpi

Multicolour Natural stone: Bianco Carrara, Cipollino, Giallo Siena, Grigio Versilia, Gris du Marais®, Nero Marquinia. Pietra d'Avola, Rosa Portogallo, Rosso Francia, Verde Alpi

Colonnata Bianco Carrara Pietra naturale: Bianco Carrara

Monocolour (Bianco Carrara) Bianco Carrara marble

Colonnata Bianco Carrara e Nero Marquinia Pietra naturale: Bianco Carrara, Nero Marquinia

Bicolour Bianco Carrara and Nero Marquinia marble

Colonnata Nero Marquinia Pietra naturale: Nero Marquinia

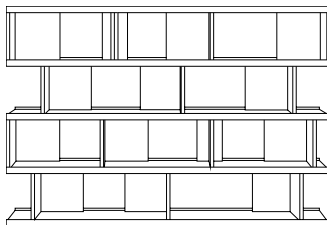
Monocolour (Nero Marquinia) Nero Marquinia marble

Texture superficie esterna Levigato

Stone texture Honed

SALVATORI

DAL 1946



Dimensioni (LxPxH) <i>Dimensions (LxDxH)</i>	240x36x165 cm 94.5x14.2x65 in
Dimensioni Collo 1 (LxPxH) <i>Box 1 dimensions (LxDxH)</i>	256x55x62 cm 100.7x21.6x24.4 in
Dimensioni Collo 2 (LxPxH) <i>Box 2 dimensions (LxDxH)</i>	117x92x58 cm 46x36.2x23 in
Peso libreria <i>Bookcase weight</i>	260 kg 573 lb
Peso Collo 1 (ripiani) <i>Box 1 weight (shelves)</i>	130 kg 287 lb
Peso Collo 2 (divisori in marmo) <i>Box 2 weight (stone dividers)</i>	212 kg 467 lb

Per qualsiasi ulteriore domanda o chiarimento, non esitate a inviarci una e-mail all'indirizzo customercare@salvatori.it.

Should you have any questions or require advice or further information, please feel free to email our Customer Care team at customercare@salvatori.it.

SALVATORI

DAL 1946



Head Office

via Aurelia 395/E
55047 Querceta (LU)
ITALY
T: +39 0584 769 200
info@salvatori.it

Showrooms

Via Solferino 11
20121 Milan (MI)
ITALY
T: +39 02 8050 0372
milano@salvatori.it

26 Wigmore St
London W1U 2RL
UNITED KINGDOM
T: +44 (0)20 748 684 91
info@salvatoriuk.com

 
salvatori_official
info@salvatori.it